



YEARS OF SLV

BIG WHITE 2019

ZA TÍM SI STOJÍME.




CENA A VÝKON
V DOKONALÉ HARMONII



RYCHLÁ A
SPOLEHLIVÁ DODÁVKA
24h (NĚMECKO), 48h (EVROPA)



JSME VAŠÍM SKLADEM ZBOŽÍ
98% DOSTUPNOST



5LETÁ ZÁRUKA*

NEW

CENTRÁLA

SLV Czech s.r.o.
Řevnická 170/4
CZ 15521 Praha 5
Česka republika

Centrála:
T +420 245 501 200
F +420 245 501 204
info@cz.slv.com
slv.com

SLUŽBY ZÁKAZNÍKŮM

Telefonní číslo:
T +240 245 201 200

Číslo faxu:
F +420 245 501 204

E-mail:
info@cz.slv.com

PRODEJ

Telefonní číslo:
T +240 245 201 200

Číslo faxu:
F +420 245 501 204

E-mail:
order@cz.slv.com

Zákonné DPH není zahrnuto v ceně

SPOKOJENOST ZÁKAZNÍKŮ

Nabídnout Vám špičkový servis je naším posláním. Náš angažovaný tým je pro Vás osobně k dispozici na telefonním čísle **245 501 200**. Případně je možné nás kontaktovat na e-mailové adrese: **info@cz.slv.com**

*Dodržujte záruční podmínky uvedené na slv.com → Servis → Ke stažení → Záruční podmínky.

40LETÁ HISTORIE SLV.



SLV sází na
SERVICE LIGHT VALUE.



2018 ⁺SLV
ERLEBE LICHT

BENDO a BRENDA získávají cenu
za design „Red Dot Award 2018“.



2003 SLV®
MORE THAN LIGHT

Spuštění programu LED. Více než
16 let zkušeností s osvětlením LED.



První program svítidel pro
„Technické osvětlení“. Více než 28 let
zkušeností s technickým osvětlením.

90s



2000



Zavedení skupiny výrobků Venkovní.



80s




Zavedení programu
svítidel pro
„Dekoratívni osvětlení“.



1979



Založení SLV (Sound Light Video)
v Übach-Palenbergu jako dodavatel
světelné a zvukové techniky.

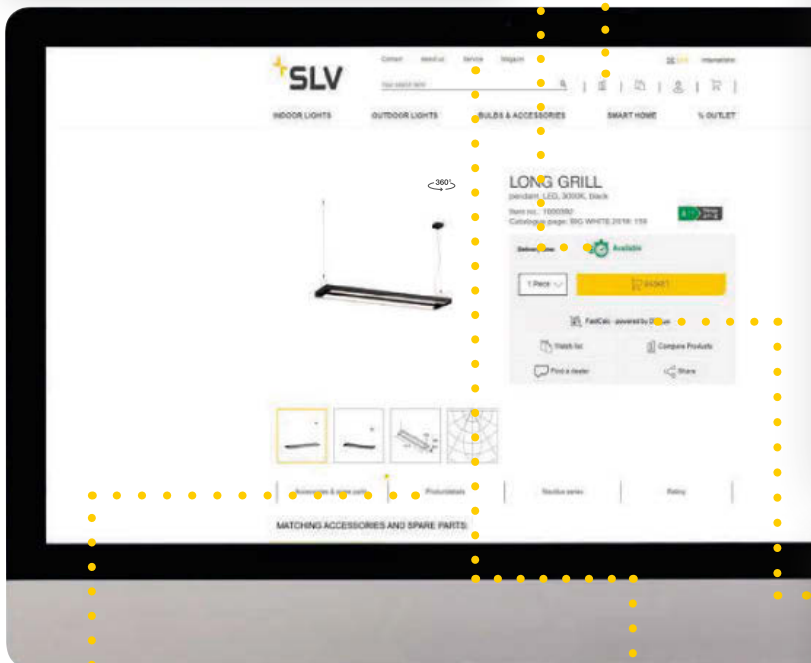


S SLV.COM UŠETŘÍTE ČAS.

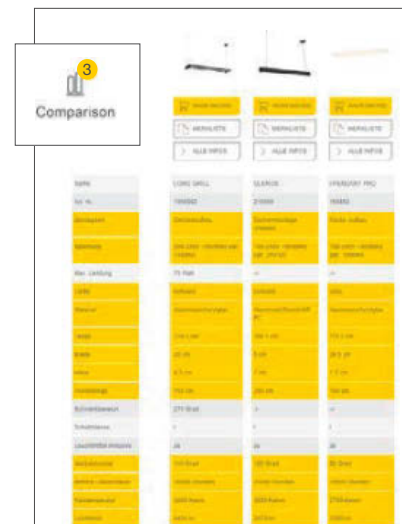
· INFORMACE · POROVNÁNÍ · PLÁNOVÁNÍ
Pro vás velmi snadné.

DOSTUPNOST VÝROBKŮ

 Available

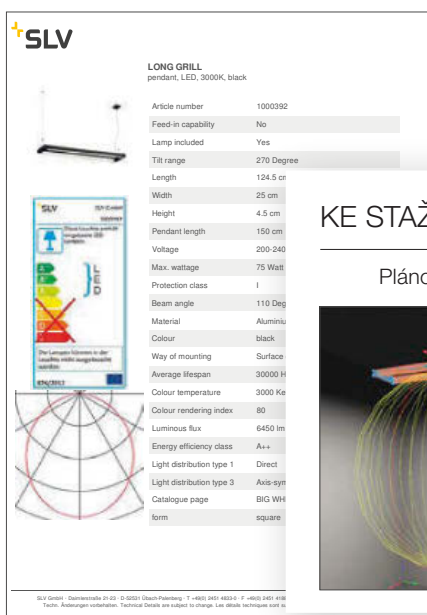


POROVNÁNÍ VÝROBKŮ



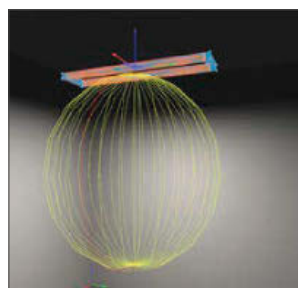
KE STAŽENÍ

Technický list (pdf)



KE STAŽENÍ

Plánovací údaje (rolf, udl)



FastCalc powered by DIALux













Rychlý výpočet osvětlení



ONLINE KATALOG





VNITŘNÍ	006 - 467
	Stolní a stojací lampy..... 006 - 033 Závěsná svítidla..... 034 - 109 Nástěnná svítidla..... 110 - 191 Stropní svítidla 192 - 233 Nástěnná a stropní svítidla..... 234 - 281
	Vysokonapěťová proudová sběrnice 3fázová 282 - 317 Vysokonapěťová proudová sběrnice D-Track..... 318 - 325 Vysokonapěťová proudová sběrnice 1fázová 326 - 349 Vysokonapěťová proudová sběrnice Easytec® II..... 350 - 359 Nízkonapěťový lanový systém a vitrinová lišta 360 - 375
	Vestavná svítidla..... 376 - 467
VENKOVNÍ	468 - 655
	Mobilní svítidla a stojací lampy 470 - 517 Reflektory 518 - 545 Nástěnná svítidla..... 546 - 591 Stropní svítidla 592 - 600 Nástěnná a stropní svítidla..... 601 - 609
	Nástěnná vestavná svítidla 614 - 621 Stropní vestavná svítidla 622 - 633 Zapuštěná podlahová svítidla 634 - 655
ZABEZPEČENÁ ŘEŠENÍ	656 - 667
	Zabezpečená řešení..... 656 - 667
PROFILOVÁ ŘEŠENÍ	668 - 711
	
PÁSKY LED A SVĚTELNÉ LIŠTY	712 - 753
	Pásky LED 712 - 750 Světelná lišta..... 751 - 753
ŘEŠENÍ SMART HOME SLV	754 - 783
	Přehled..... 756 - 757 SLV VALETO® SMART HOME SYSTEM 758 - 765 SLV COLOR CONTROL 766 - 769 SLV KELVIN CONTROL..... 770 - 775 SLV BLUETOOTH® CONTROL..... 776 - 777 SLV CONTROL BY TRUST 778 - 783
PŘÍSLUŠENSTVÍ	784 - 807
	Příslušenství..... 784 - 807
ŽÁROVKY	808 - 831
	Obecně..... 810 - 811 Žárovky..... 812 - 831
ŘADY SVÍTEL A INDEX	832 - 865
	Řady svítidel SLV 832 - 847 Číselně 848 - 859 Abecedně 860 - 865

Další svítidla a varianty najdete online na adrese www.slv.com

Všechny ceny je třeba považovat za nezávazné cenové doporučení (UVP) bez DPH.



NADČASOVÁ KLASIKA


Vhodné stolní a stojací lampy
do každého prostoru.

Klasika mezi svítilny: Naše stolní a stojací lampy jsou díky svému jednoduchému a štíhlému designu vhodné do každého interiéru a můžete je tak snadno umístit v kanceláři, obývacím pokoji nebo obchodě.





1001462 27



1002146 30



1001461 27

STOLNÍ A STOJACÍ LAMPY



Další svítidla a varianty najdete online na adrese www.slv.com

KALU
FL, single

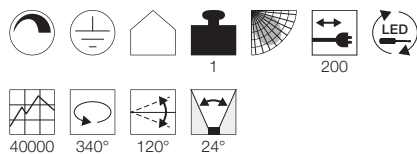
838

A-A++ Rozpětí
A++-ELED
INSIDE

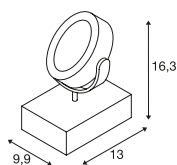
- Jednotka svítidla otočná o 340° a výkyvná o 120°
- Premium LED
- Nožní přepínač na síťovém přívodu

Produktové údaje

220-240V ~50/60Hz 350mA
Systémový výkon: 17W
Materiál: hliník/plast PC
Stmívatelné: Triac C



Rozměrový výkres



Upozornění

Zástrčka s ochranným kontaktem a vypínač

KALU
FL, double

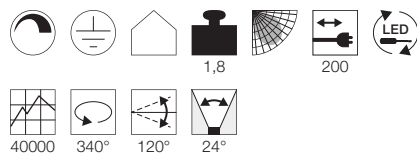
838

A-A++ Rozpětí
A++-ELED
INSIDE

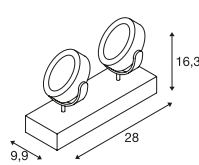
- Jednotka svítidla otočná o 340° a výkyvná o 120°
- Premium LED
- Nožní přepínač na síťovém přívodu

Produktové údaje

220-240V ~50/60Hz 700mA
Systémový výkon: 31W
Materiál: hliník/plast PC
Stmívatelné: Triac C



Rozměrový výkres



Upozornění

Zástrčka s ochranným kontaktem a vypínač



1000723 11



Varianta	Č. výt.	CZK
1000lm 3000K CRI>80		
■ černá	1000123	4.418
1000lm 3000K CRI>80		
□ bílá	1000124	4.418

Varianta	Č. výt.	CZK
2000lm 3000K CRI>80		
■ černá	1000125	5.954
2000lm 3000K CRI>80		
□ bílá	1000126	5.954

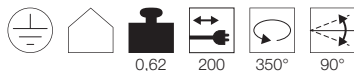
KALU
FL, single, QPAR111

E-A++

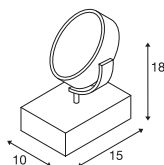
Rozpětí
A++-E

- Jednotka svítidla otočná o 340° a výkyvná o 90°
- Nožní přepínač na síťovém přívodu

Produktové údaje

230V ~50Hz
Materiál: hliník

Rozměrový výkres



Upozornění

Eurozástrčka a vypínač

Doporučená žárovka

GU10 9W 25°
2700-6500K 800lm EEK=A+
9kWh/1000h

Č. výr. 1001920 | 1.298 CZK

LED GU10 15,5W 30°
2700K 680 lm EEK=A
16 kWh/1 000 h

Č. výr. 570662 | 1.558 CZK



Údaje o svítidlech

max. 75W
volitelně: LED

Varianta	Č. výr.	CZK
GU10 QPAR111		
■ černá	1000722	2.598
GU10 QPAR111		
□ bílá	1000723	2.598
GU10 QPAR111		
■ kartáčovaný hliník	1000724	2.598

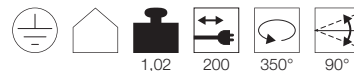
KALU
FL, double, QPAR111

E-A++

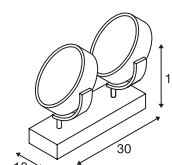
Rozpětí
A++-E

- Jednotka svítidla otočná o 340° a výkyvná o 90°
- Nožní přepínač na síťovém přívodu

Produktové údaje

230V ~50Hz
Materiál: hliník

Rozměrový výkres



Upozornění

Eurozástrčka a vypínač

Doporučená žárovka

LED GU10 10W 38°
3000K 630lm EEK=A+
10kWh/1000h

Č. výr. 1001029 | 1.168 CZK

GU10 9W 25°
2700-6500K 800lm EEK=A+
9kWh/1000h

Č. výr. 1001920 | 1.298 CZK



Údaje o svítidlech

2x 75W max.
volitelně: LED

Varianta	Č. výr.	CZK
GU10 QPAR111		
■ černá	1000923	3.898
GU10 QPAR111		
□ bílá	1000924	3.898
GU10 QPAR111		
■ kartáčovaný hliník	1000925	3.898



1000923 11



1001502 13



155702 13



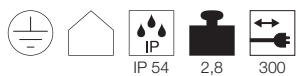
1002068 13

LISENNE
TL, E27E-A++ Rozpětí
A++-E

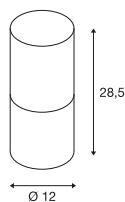
- Čedič a kouřové sklo
- Vypínač na spodní straně svítidla

Produktové údaje

230V ~50/60Hz
Materiál: bazalt/sklo



Rozměrový výkres



Upozornění

Zástrčka s ochranným kontaktem IP

Doporučená žárovka

LED E27 7,1W 330°
2700K 806lm EEC=A+
8kWh/1000h
Č. výr. 1001756 | 518 CZK



Údaje o svítidlech

max. 23W
Ø: 5,9 cm max. d: 15 cm max.
volitelné: LED

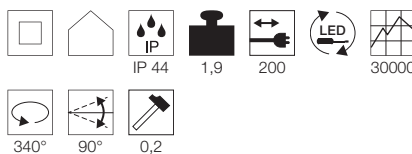
Varianta	Č. výr.	CZK
E27 TC(...)SE		
■ sedá/hnědá	155702	4.678

MAGANDA
TLA-A++ Rozpětí
A++-E

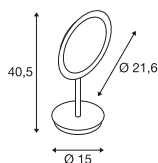
- Osvětlený vnější okraj
- Vypínač na podstavci svítidla
- Zrcadlo s 3násobným zvětšením

Produktové údaje

100-240V ~50/60Hz 12V DC
Systémový výkon: 4,2W
Materiál: ocel/plast/sklo



Rozměrový výkres



Upozornění

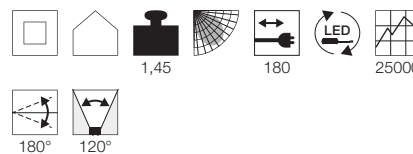
Zástrčka s ochranným kontaktem IP

VINCELLI D
TLA-A++ Rozpětí
A++-E

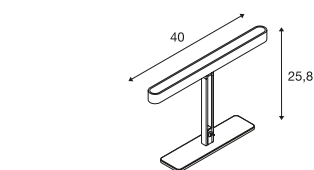
- Štíhlý design
- Těleso svítidla z pravého bambusu
- Ve středu umístěný sklopný vypínač

Produktové údaje

220-240V ~50Hz 500mA
Systémový výkon: 12W
Materiál: bambus/ocel



Rozměrový výkres



Upozornění

Síťová část s konektorem

Varianta	Č. výr.	CZK
500lm 2700K CRI>80		
■ bambus světlý	1002068	4.678

BRENDA
TL

835

A-A++

Rozpětí
A++-ELED
INSIDEred dot award 2018
winner

- Doteková stmívací funkce na kovovém pouzdru
- Premium LED


Produktové údaje

220-240V ~50/60Hz 12V DC

Systémový výkon: 8,7W

Materiál: hliník/sklo satinované

Stmívatelné: přepínač



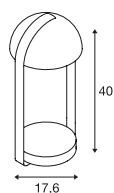
1,58

200



50000

Rozměrový výkres



Upozornění

Vidlice Euro

red dot award 2018
winner

DESIGNED BY

Johannes Tomm



146101

14

Varianta	Č. výr.	CZK
460lm 3000K CRI>80		
▣ bílá/stříbrná	146101	6.474

**BRENDA**
TL, bezdrátové nabíjení**A-A++** Rozpětí
A++-E**LED**
INSIDEreddot award 2018
winner

- Stmívatelné ve 3 stupních
- Nabíjecí plocha k bezdrátovému nabíjení z kompatibilních smartphonů
- Premium LED a USB přípojka

Produktové údaje

220-240V ~50/60Hz 12V DC
Systémový výkon: 11W
Materiál: hliník/sklo satínované
Stmívatelné: přepínač

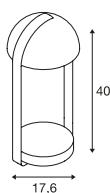


1,58

200



50000

Rozměrový výkres**Upozornění**

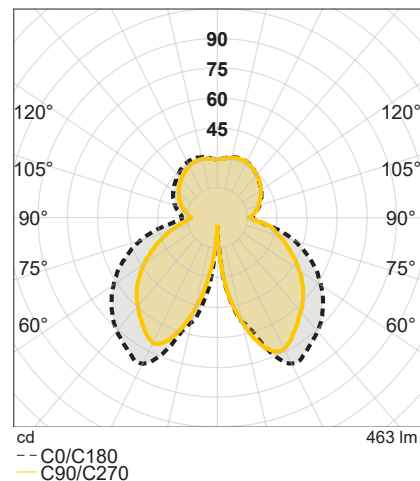
Noční světlo zapínané zvlášť
Vidlice Euro

**MODERNÍ STOLNÍ LAMPA S INDUKTIVNÍ NABÍJECÍ FUNKCÍ**

Výherce ceny Red Dot Award spojuje moderní design a funkčnost.

Satínované sklo a kartáčovaný Al – tato směska působí optický rozdíl. Tyto estetické vrcholy jsou završeny červeným proudovým kabelem. Stolní lampu stmívatelnou ve třech stupních lze přizpůsobit aktuální náladě a prostředí pouhým dotykem. Dodatečně stolní lampa BRENDA nabízí spínatelnou funkci nočního světla (50 lm). Stolní lampa Brenda vás na celé čáře přesvědčí nejen svým kvalitním designem. Dvojitá nabíjecí funkce smartphone (induktivní nabíjecí stanice + přípojka USB) zvedá rozsah funkcí na novou úroveň a zahajuje novou éru (zapotřebí smartphone způsobilý pro Qi).

Integrovaný Premium LED modul s trvanlivostí 50.000 hodin v bílé barvě dosazuje u maximální úspornosti (EEK A++ při 11 W) nová měřítka. Řada Brenda je řada výrobků, kterou navrhl renomovaný designer Johannes Tomm: Nástěnná a závěsná svítidla jsou rovněž k dostání.



Varianta	Č. výr.	CZK
Nepřímé: 460lm 3000K CRI>80 Noční osvětlení: 50lm 3000K CRI>80		
▮ bílá/stříbrná	146111	7.774



SLV FENDA. MIX & MATCH.

MIX & match

MIX & MATCH Video

bit.ly/slv-mix-match

155790 + 156110 18 + 19





155540 + 1001451 20 + 161



155795 + 156111 18 + 19



155780 + 155582 18 + 19

FENDA

Podstavec stolní lampy, E27



E-A++ Rozpětí A++-E



- Individuální možnost uspořádání výběrem stínítka svítidla
- Vypínač na síťovém přívodu

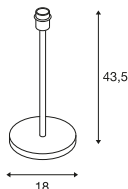
Produktové údaje

230V ~50Hz
Materiál: ocel



1,95 200

Rozměrový výkres



Upozornění

Eurozástrčka a vypínač

Doporučená žárovka

LED E27 4,8W 330°
3000K 470 lm EEK=A++
5 kWh/1 000 h

Č. vyr. 560752 | 518 CZK



LED E27 7W 330°
2700K 806lm EEK=A+
8kWh/1000h

Č. vyr. 1001038 | 518 CZK



Údaje o svítidlech

max. 60W
volitelně: LED TC(...)SE QA60

Varianta	Č. vyr.	CZK
E27 A60		
■ černá	155780	1.558
E27 A60		
■ kov kartáčovaný	155785	1.818

FENDA

Podstavec stojací lampy, E27



E-A++ Rozpětí A++-E



- Individuální možnost uspořádání výběrem stínítka svítidla
- Nožní přepínač na síťovém přívodu

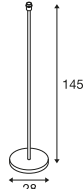
Produktové údaje

230V ~50Hz
Materiál: ocel



5,1 200

Rozměrový výkres



Upozornění

Eurozástrčka a vypínač

Doporučená žárovka

LED E27 11,5W 240°
2700K 1060lm EEK=A+
12kWh/1000h | 3 Step-Dim

Č. vyr. 560432 | 440 CZK



LED E27 9W 240°
2700-6500K 806lm EEK=A+
9kWh/1000h

Č. vyr. 1001916 | 1.038 CZK



Údaje o svítidlech

max. 60W
volitelně: LED TC(...)SE QA60

Varianta	Č. vyr.	CZK
E27 A60		
■ černá	155790	2.858
E27 A60		
■ kov kartáčovaný	155795	3.118

FENDA

Ø 15 cm, kulatá



MIX & match



- Individuální možnost uspořádání výběrem podstavce svítidla

Produktové údaje

Materiál: textil/PS/ocel
Rozměry výrobku: Ø: 15 cm v: 40 cm



0,22

Upozornění


A60 max. 40W.



Varianta	Č. vyr.	CZK
■ černá	156140	908
■ bílá	156141	908
■ béžová	156143	908
■ černá/měď	156152	1.038

FENDA
Ø 30 cm, kulatá

MIX & match



- Individuální možnost uspořádání výběrem podstavce svítidla

Produktové údajeMateriál: textil/PS/ocel
Rozměry výrobku: Ø: 30 cm v: 20 cm

0,35

Upozornění

A60 max. 60W.

FENDA
Ø 45 cm, kulatá

MIX & match



- Individuální možnost uspořádání výběrem podstavce svítidla

Produktové údajeMateriál: textil/PS/ocel
Rozměry výrobku: Ø: 45,5 cm v: 28 cm

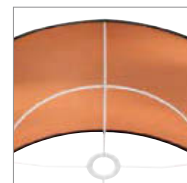
0,57

Upozornění

A60 max. 60W.

FENDA
Ø 70 cm, kulatá

MIX & match



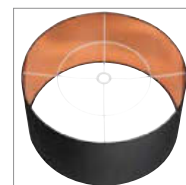
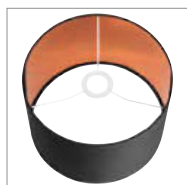
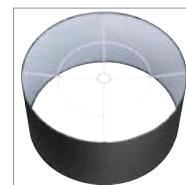
- Individuální možnost uspořádání výběrem podstavce svítidla

Produktové údajeMateriál: textil/PS/ocel
Rozměry výrobku: Ø: 70 cm v: 36 cm

1,3

Upozornění

A60 max. 60W.



Varianta	Č. vyr.	CZK
■ černá	155580	1.038
■ bílá	155582	1.038
■ béžová	155583	1.038
■ černá/měď	155592	1.428

Varianta	Č. vyr.	CZK
■ černá	156110	1.688
■ bílá	156111	1.688
■ béžová	156113	1.688
■ černá/měď	156122	2.078

Varianta	Č. vyr.	CZK
■ černá	1000578	2.338
■ bílá	1000579	2.338
■ černá/měď	1000580	2.858

FENDA
Podstavec stolní lampy, E27  836



- Individuální možnost uspořádání výběrem stínítka svítidla
- Vypínač na síťovém přívodu

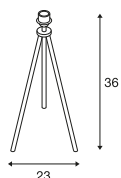
Produktové údaje

230V ~50Hz
Materiál: ocel



0,65 180

Rozměrový výkres



Upozornění

Eurozástrčka a vypínač

Doporučená žárovka

LED E27 4,5W 280°
2700K 530lm EEK=A++
5kWh/1000h
Č. vyr. 1002123 | 182 CZK



LED E27 9,5W 240°
RGBW 806lm EEK=A+
10kWh/1000h
Č. vyr. 1001917 | 1.298 CZK

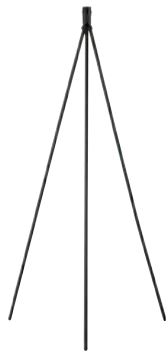


Údaje o svítidlech

max. 40W
volitelně: LED TC(...)SE QA60

Varianta	Č. vyr.	CZK
E27 A60		
■ černá	155540	1.558
E27 A60		
■ chrom	155542	1.818

FENDA
Podstavec stojací lampy, E27  836



- Individuální možnost uspořádání výběrem stínítka svítidla
- Vypínač na objímce svítidla

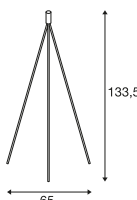
Produktové údaje

230V ~50Hz
Materiál: ocel



1,8 330

Rozměrový výkres



Upozornění

Eurozástrčka a vypínač

Doporučená žárovka

LED E27 7W 280°
2700K 790lm EEK=A++
7kWh/1000h | 3 Step-Dim
Č. vyr. 1002127 | 310 CZK



LED E27 9W 240°
2700-6500K 806lm EEK=A+
9kWh/1000h
Č. vyr. 1001916 | 1.038 CZK



Údaje o svítidlech

max. 40W
volitelně: LED TC(...)SE QA60

Varianta	Č. vyr.	CZK
E27 A60		
■ černá	155490	2.598
E27 A60		
■ chrom	155492	2.858

FENDA
Ø 15 cm, kulatá  836



- Individuální možnost uspořádání výběrem podstavce svítidla

Produktové údaje

Materiál: textil/PS/ocel
Rozměry výrobku: Ø: 15 cm v: 40 cm



0,22

Upozornění


A60 max. 40W.



Varianta	Č. vyr.	CZK
■ černá	156140	908
■ bílá	156141	908
■ béžová	156143	908
■ černá/měď	156152	1.038

FENDA
Ø 30 cm, kulatá

MIX & match



- Individuální možnost uspořádání výběrem podstavce svítidla

Produktové údaje

Materiál: textil/PS/ocel
Rozměry výrobku: Ø: 30 cm v: 20 cm

**Upozornění**

A60 max. 60W.

FENDA
Ø 45 cm, kulatá

MIX & match



- Individuální možnost uspořádání výběrem podstavce svítidla

Produktové údaje

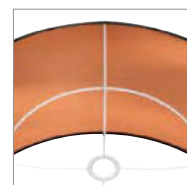
Materiál: textil/PS/ocel
Rozměry výrobku: Ø: 45,5 cm v: 28 cm

**Upozornění**

A60 max. 60W.

FENDA
Ø 70 cm, kulatá

MIX & match




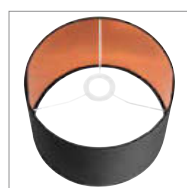

- Individuální možnost uspořádání výběrem podstavce svítidla

Produktové údaje

Materiál: textil/PS/ocel
Rozměry výrobku: Ø: 70 cm v: 36 cm

**Upozornění**

A60 max. 60W.



Varianta	Č. vyr.	CZK
■ černá	155580	1.038
■ bílá	155582	1.038
■ béžová	155583	1.038
■ černá/měď	155592	1.428

Varianta	Č. vyr.	CZK
■ černá	156110	1.688
■ bílá	156111	1.688
■ béžová	156113	1.688
■ černá/měď	156122	2.078

Varianta	Č. vyr.	CZK
■ černá	1000578	2.338
■ bílá	1000579	2.338
■ černá/měď	1000580	2.858

FENDA BOW ZÁKLADNA
 Podstavec stojací lampy, E27

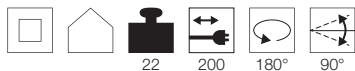

836

E-A++ Rozpětí
 A++-E

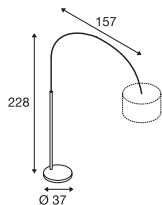
MIX & match


- Individuální možnost uspořádání výběrem stínítka svítidla
- Nožní přepínač na síťovém přívodu

Produktové údaje

 230V ~50Hz
 Materiál: ocel


22 200 180° 90°

Rozměrový výkres

Upozornění

 max. přípustná hmotnost stínítka 900g
 Eurozástrčka a vypínač

Doporučená žárovka

 LED E27 7W 280°
 2700K 790lm EEK=A++
 7kWh/1000h | 3 Step-Dim
 Č. výr. 1002127 | 310 CZK

 LED E27 7W 330°
 2700K 806lm EEK=A+
 8kWh/1000h


Č. výr. 1001038 | 518 CZK

Údaje o svítidlech

 max. 60W
 d: 17,5 cm max.
 volitelně: LED TC(...)/SE

Varianta	Č. výr.	CZK
E27 A60		
■ chrom	1000763	5.198

FENDA
 Ø 40 cm, kulatá


836

MIX & match


- Individuální možnost uspořádání výběrem podstavce svítidla

Produktové údaje

 Materiál: plast PMMA
 Rozměry výrobku: Ø: 40 cm v: 30 cm


0,5

Upozornění

max. 60W

FENDA
 Ø 45 cm, kulatá


836

MIX & match


- Individuální možnost uspořádání výběrem podstavce svítidla

Produktové údaje

 Materiál: textil/PS/ocel
 Rozměry výrobku: Ø: 45,5 cm v: 28 cm


0,57

Upozornění


max. 60W



Varianta	Č. výr.	CZK
■ černá	156110	1.688
■ bílá	156111	1.688
■ béžová	156113	1.688
■ černá/měď	156122	2.078



1000763 + 156113 22



1000763 + 1000764 22



TENORA
TL, E27

846

E-A++

Rozpětí
A++-E

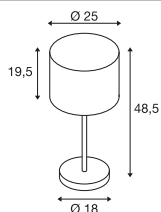
- Vypínač na podstavci svítidla

Produktové údaje

230V ~50Hz
Materiál: textil/PS/ocel

1,5 180

Rozměrový výkres



Upozornění

Zástrčka s ochranným kontaktem a vypínač

Doporučená žárovka

LED E27 11,5W 240°
2700K 1060lm EEK=A+
12kWh/1000h | 3 Step-Dim
Č. výr. 560432 | 440 CZKLED E27 9W 240°
2700-6500K 806lm EEK=A+
9kWh/1000h
Č. výr. 1001916 | 1.038 CZK

Údaje o svítidlech

max. 60W
d: 14,5 cm max.
volitelně: LED TC(...)SE QA60

Varianta	Č. výr.	CZK
E27 A60		
■ černá	156040	3.898
E27 A60		
□ bílá	156041	3.898

TENORA
FL, E27

846

E-A++

Rozpětí
A++-E

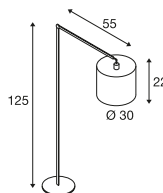
- Nožní přepínač na síťovém přívodu

Produktové údaje

230V ~50Hz
Materiál: textil/PS/ocel

10,8 180 90°

Rozměrový výkres



Upozornění

Eurozástrčka a vypínač


Doporučená žárovka

LED E27 11,5W 240°
2700K 1060lm EEK=A+
12kWh/1000h | 3 Step-Dim
Č. výr. 560432 | 440 CZKLED E27 9W 240°
2700-6500K 806lm EEK=A+
9kWh/1000h
Č. výr. 1001916 | 1.038 CZK


Údaje o svítidlech

max. 60W
volitelně: LED TC(...)SE QA60

Varianta	Č. výr.	CZK
E27 A60		
■ černá	156030	10.374
E27 A60		
□ bílá	156031	10.374



156040 24



156030 24



155652

25

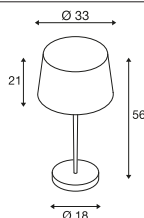
BISHADE
TL, E27**E-A++** Rozpětí
A++-E

- Dvojitě kuželové stínítko svítidla
- Vypínač na síťovém přívodu

Produktové údaje230V ~50Hz
Materiál: koženka/textil/ocel

2,5

200

Rozměrový výkres**Upozornění**

Eurozástrčka a vypínač

Doporučená žárovkaLED E27 9,1W 240°
2700K 760lm EEK=A+
10kWh/1000h

Č. výr. 560402 | 388 CZK

LED E27 11,5W 240°
2700K 1060lm EEK=A+
12kWh/1000h | 019

Č. výr. 560432 | 440 CZK

**Údaje o svítidlech**max. 40W
d: 15 cm max.
volitelně: LED TC(...)SE QA60

Varianta	Č. výr.	CZK
E27 A60		
■ bicolor	155651	4.158

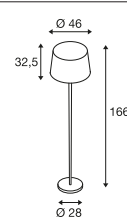
BISHADE
FL, E27**E-A++** Rozpětí
A++-E

- Dvojitě kuželové stínítko svítidla
- Nožní přepínač na síťovém přívodu

Produktové údaje230V ~50Hz
Materiál: koženka/textil/ocel

6,9

200

Rozměrový výkres**Upozornění**

Eurozástrčka a vypínač

Doporučená žárovkaLED E27 14,5W 200°
2700K 1521lm EEK=A+
15kWh/1000h

Č. výr. 560422 | 778 CZK

LED E27 9W 240°
2700-6500K 806lm EEK=A+
9kWh/1000h

Č. výr. 1001916 | 1.038 CZK

**Údaje o svítidlech**max. 40W
d: 22 cm max.
volitelně: LED TC(...)SE QA60

Varianta	Č. výr.	CZK
E27 A60		
■ bicolor	155652	7.774

SOPRANA OVÁLNÉ
TL, E27

E-A++

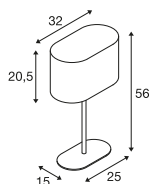
Rozpětí
A++-E

- Vypínač na síťovém přívodu

Produktové údaje

230V ~50Hz
Materiál: textil/PS/ocel

Rozměrový výkres



Upozornění

Eurozástrčka a vypínač

Doporučená žárovka

LED E27 14,5W 200°
2700K 1521lm EEK=A+
15kWh/1000h

Č. výr. 560422 | 778 CZK

LED E27 11,5W 240°
2700K 1060lm EEK=A+
12kWh/1000h | 3 Step-Dim

Č. výr. 560432 | 440 CZK



Údaje o svítidlech

max. 60W
d: 16 cm max.
volitelně: LED TC(...)SE QA60

Varianta	Č. výr.	CZK
E27 A60		
■ černá	155840	3.378
E27 A60		
□ bílá	155841	3.378

SOPRANA OVÁLNÉ
FL, E27

E-A++

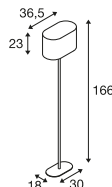
Rozpětí
A++-E

- Nožní přepínač na síťovém přívodu

Produktové údaje

230V ~50Hz
Materiál: textil/PS/ocel

Rozměrový výkres



Upozornění

Eurozástrčka a vypínač

Doporučená žárovka

LED E27 14,5W 200°
2700K 1521lm EEK=A+
15kWh/1000h

Č. výr. 560422 | 778 CZK

LED E27 9W 240°
2700-6500K 806lm EEK=A+
9kWh/1000h

Č. výr. 1001916 | 1.038 CZK



Údaje o svítidlech

max. 60W
d: 17 cm max.
volitelně: LED TC(...)SE QA60

Varianta	Č. výr.	CZK
E27 A60		
■ černá	155850	6.214
E27 A60		
□ bílá	155851	6.214



155841

26



1001460 27



1001462 27

KARPO
TL

839

A-A++ Rozpětí
A++-ELED
INSIDE

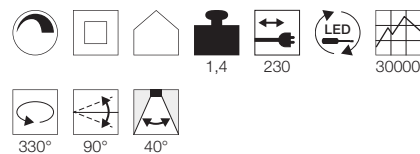
NEW



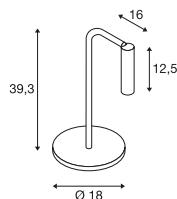
- Premium LED
- Tlačítko na hlavě svítidla
- Tlačítkem možnost stmívání ve 3 stupních

Produktové údaje

100-240V ~50/60Hz 500mA
Systémový výkon: 6,5W
Materiál: hliník
Stmívatelné: přepínač



Rozměrový výkres



Upozornění


Síťová část s konektorem

KARPO
FL

839

A-A++ Rozpětí
A++-ELED
INSIDE

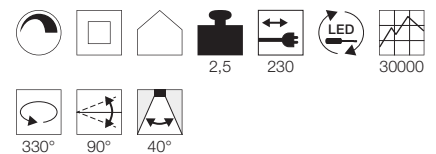
NEW



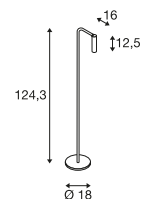
- Premium LED
- Tlačítko na hlavě svítidla
- Tlačítkem možnost stmívání ve 3 stupních

Produktové údaje

100-240V ~50/60Hz 500mA
Systémový výkon: 6,5W
Materiál: hliník
Stmívatelné: přepínač



Rozměrový výkres



Upozornění

Síťová část s konektorem

Varianta	Č. výt.	CZK
400lm 3000K CRI>90		
□ bílá	1001460	3.898
330lm 3000K CRI>90		
■ černá	1001461	3.898

Varianta	Č. výt.	CZK
400lm 3000K CRI>90		
□ bílá	1001462	5.198
330lm 3000K CRI>90		
■ černá	1001463	5.198




146000 28

PHELIA
TL, QPAR51

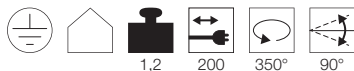
842

E-A++

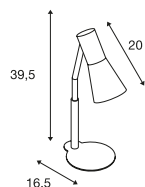
Rozpětí
A++-E

- Vypínač na hlavě svítidla

Produktové údaje

230V ~50/60Hz
Materiál: hliník/ocel

Rozměrový výkres



Upozornění

Zástrčka s ochranným kontaktem a vypínač

Doporučená žárovka

LED GU10 5,5W 38°
2700K 400lm EEK=A+
6kWh/1000h | 3 Step-Dim
Č. výr. 1001030 | 388 CZKLED GU10 5,5W 36°
2800K 500lm EEK=A+
6kWh/1000h
Č. výr. 1001217 | 388 CZK

Údaje o svítidlech

max. 35W
Ø: 5 cm max. d: 10,5 cm max.
volitelně: LED

Varianta	Č. výr.	CZK
GU10 QPAR51		
■ černá	146000	3.898
GU10 QPAR51		
□ bílá	146001	3.898

PHELIA
FL, E27

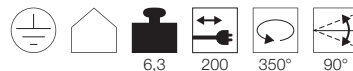
842

E-A++

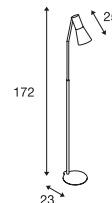
Rozpětí
A++-E

- Nožní přepínač na síťovém přívodu

Produktové údaje

230V ~50/60Hz
Materiál: hliník/ocel

Rozměrový výkres



Upozornění

Zástrčka s ochranným kontaktem a vypínač


Doporučená žárovka

LED E27 14,5W 200°
2700K 1521lm EEK=A+
15kWh/1000h
Č. výr. 560422 | 778 CZKLED E27 11,5W 240°
2700K 1060lm EEK=A+
12kWh/1000h | 3 Step-Dim
Č. výr. 560432 | 440 CZK

Údaje o svítidlech

max. 23W
Ø: 5,3 cm max. d: 18 cm max.
volitelně: LED

Varianta	Č. výr.	CZK
E27 TC(...)SE		
■ černá	146010	5.198
E27 TC(...)SE		
□ bílá	146011	5.198



146010 28

LIGHT PIPE 60/90/140
Sloupek

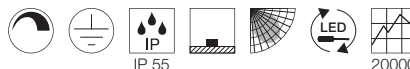
839

A-A++ Rozpětí
A++-E

- Vhodné pro vnitřní i vnější použití
- Nožní přepínač na síťovém přívodu

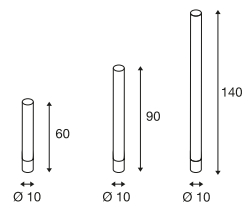
Produktové údaje

220-240V ~50/60Hz
Systémový výkon: 11W
Materiál: hliník/PMMA
Stmívatelné: Triac C, Triac L



0,2

Rozměrový výkres



Upozornění

Svítilno se dodává bez montážní desky
Konektor s ochranným kontaktem IP

Doporučené příslušenství

Montážní deska venkovní

Č. výt. 234431 | 1.168 CZK

Montážní deska vnitřní

Č. výt. 234441 | 1.168 CZK

Varianta	Č. výt.	CZK
630lm 2700K CRI>80 60 cm 1,5 kg		
<input type="checkbox"/> bílá	234401	4.158
630lm 2700K CRI>80 90 cm 1,71 kg		
<input type="checkbox"/> bílá	234411	5.198
630lm 2700K CRI>80 140 cm 2,06 kg		
<input type="checkbox"/> bílá	234421	6.474

234421

29

FITU
FL, E27

837

E-A++

Rozpětí
A++-E

NEW



- Nožní přepínač na síťovém přívodu

Produktové údaje

220-240V ~50/60Hz

Materiál: hliník/ocel

Rozměry výrobku: d: 29 cm š: 20 cm

v: 116,5 cm

**Upozornění**

Síťový přívod s eurozástrčkou a vypínačem

Doporučená žárovka

LED E27 5W 330°

2000K 500lm EEK=A+

5kWh/1000h

Č. výr. 560741 | 648 CZK



LED E27 7W 330°

2700K 806lm EEK=A+

8kWh/1000h

Č. výr. 1001038 | 518 CZK

**Údaje o svítidlech**

max. 60W

volitelné: LED TC(...)SE QA60

Varianta	Č. výr.	CZK
E27 A60		
■ bílá	1002145	5.198
■ černá	1002146	5.198
■ soft gold	1002150	5.198

1002146 30





157011

31

TONIA

A-A++

Rozpětí
A++-ELED
INSIDE

- Nožní přepínač a stmívání na síťovém přívodu

Produktové údaje

200-240V ~50/60Hz 700mA
Systémový výkon: 29W
Materiál: hliník/ocel



7,2

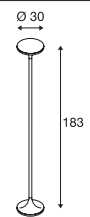
180



25000

120°

Rozměrový výkres



Upozornění

Eurozástrčka a vypínač
Stmíváče

Varianta	Č. vyr.	CZK
2250lm 3000K CRI>90		
■ černá matná	157010	10.374
2250lm 3000K CRI>90		
□ bílá matná	157011	10.374

WORKLIGHT
FL

847

A-A++

Rozpětí
A++-ELED
INSIDE

- Moderní pracovní svítidlo LED
- Vypínač na sloupku svítidla
- Premium LED

Produktové údaje

220-240V ~50/60Hz 226mA
Systémový výkon: 35W
Materiál: hliník/akrylové sklo

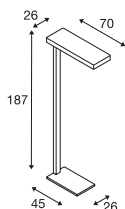


14,6

200


50000

Rozměrový výkres




Upozornění

Zástrčka s ochranným kontaktem



157905

32



1000451

33

Varianta	Č. výt.	CZK
Přímé: 1850lm 3000K CRI>80		
Nepřímé: 1850lm 3000K CRI>80		
□ bílá	157901	23.374
Přímé: 1850lm 3000K CRI>80		
Nepřímé: 1850lm 3000K CRI>80		
■ antracit	157905	23.374



WORKLIGHT

FL, DALI senzor



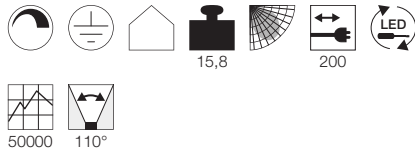
A-A++ Rozpětí A+-E



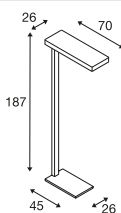
- Inteligentní řízení přítomnosti a senzorika jasu
- Velmi vhodné pro pracoviště s obrazovkou (UGR ≤ 19)
- Přímý a nepřímý výstup světla
- Premium LED s životností LED 50.000 h

Produktové údaje

220-240V ~50/60Hz 226mA
Systémový výkon: 49W
Materiál: hliník/akrylové sklo
Stmívatelné: Dali



Rozměrový výkres



Upozornění

Vypínač na sloupku svítidla
IČ programovatelným dálkovým ovládáním může být prováděno seskupování a vytváření scén.
Zástrčka s ochranným kontaktem

Doporučené příslušenství

Dálkový ovládání

Č. výt. 1000454 | 1.948 CZK

IČ programovatelné dálkové ovládání

Č. výt. 1000455 | 3.378 CZK

Varianta	Č. výt.	CZK
Přímé: 3600lm 3000K CRI>80 Nepřímé: 1920lm 3000K CRI>80	1000450	30.940
□ bílá		
Přímé: 3600lm 3000K CRI>80 Nepřímé: 1920lm 3000K CRI>80	1000451	30.940
■ antracit		



MOBILNÍ A INTELIGENTNÍ PRACOVNÍ SVÍTIDLO PRO MODERNÍ KANCELÁŘ

Energeticky úsporně a trvanlivě

Jako konsekventní další vývoj naší řady WORKLIGHT získáte s verzí DALI SENSOR mobilní pracovní svítidlo pro pracoviště s obrazovkami (UGR ≤19), vybavené nejmodernější technologií a výkonnými LED firmy Philips s životností 50.000 hod. Díky vybavení s inteligentním řízením osvětlení se optimalizuje energetický úsporný potenciál. Díky integrovanému řízení přítomnosti se světlo automaticky zapíná a vypíná v závislosti na pohybu a světelný tok je regulován denním světelným senzorem. Zajistí se tím rovnoměrná úroveň světla na pracovišti.

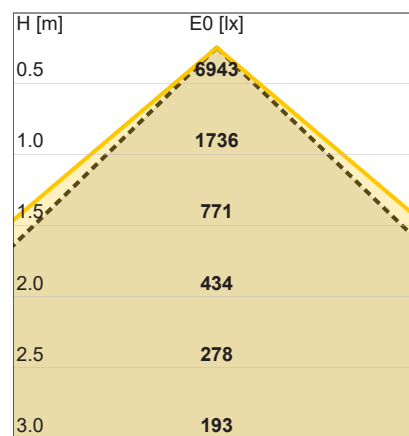
Další špičkou tvoří schopnost nastavení úrovně pozadí (světelný tok 10–70%), která dodatečně zvýší komfort. Kombinace přímého a nepřímého světla zajistí široké a rovnoměrné nasvícení.

Další seskupování svítidel a individuální nastavení jsou možné pro velké kanceláře s programovatelným infračerveným dálkovým ovládáním (až 50 svítidel).

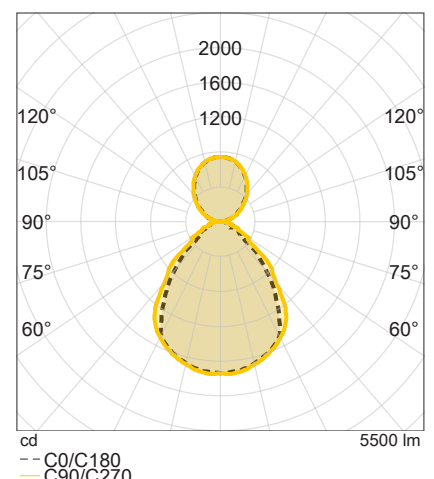
Jednoduché dovybavení s WORKLIGHT DALI po přestavbě kanceláře – žádný problém. Díky možnosti bezdrátového řízení a programování (Wireless DALI) může být mobilní svítidlo na pracovišti jednoduše integrováno do budovy, aniž by bylo třeba použít nákladné propojení kabely.

Svítidlo nebo skupiny svítidel jsou řízeny dálkovým ovládáním nebo přímo na svítidle (tlačítkem).

Řada WORKLIGHT je řada výrobků a je také k dostání jako závěsné svítidlo.



-- C0/C180 (half-peak divergence: 82.4°)
— C90/C270 (half-peak divergence: 88.4°)





BUDOU PŘITAHOVAT POHLEDY.


ZÁVĚSNÁ SVÍTIDLA SE ZAJÍMAVÝMI AKCENTY.

Dodejte vašemu prostoru individuální ráz: Se závěsnými svítidly ponoříte váš prostor do zvláštní světelné atmosféry, a to díky nejrůznějším stylům světél a designu. Ať již v restauracích, kavárnách, barech nebo u vás doma – světla dodají vašemu prostoru na útulnosti a vkusu.



132656 + 1001960 39 + 40


























































































149387 69

ZÁVĚSNÁ SVÍTIDLA

							
038	038	039	039	039	40	40	044
							
044	044	045	046	046	046	048	048
							
049	049	050	050	051	051	052	053
							
053	053	054	054	055	055	056	056
							
056	057	059	059	060	061	062	063

							
064	064	065	065	067	067	067	068
							
068	069	070	070	070	070	072	072
							
072	073	073	074	074	074	075	075
							
075	076	076	076	078	078	079	079
							
080	080	080	081	081	082	083	083
							
083	084	084	084	085	085	085	086
							
086	088	088	089	090	090	090	091
							
092	092	092	093	094	095	096	096
							
096	098	098	099	099	099	100	100
							
102	102	103	103	103	105	105	105
							
106	107	107	108	109			

FITU
Závěs, E27

837

E-A++

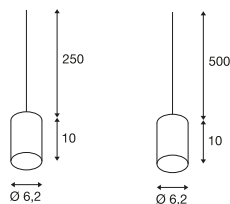
Rozpětí
A++-E

- K dostání se 2 délkami kabelu, 2,5 m a 5 m.

Produktové údaje

220-240V ~50/60Hz
Materiál: beton

Rozměrový výkres



Upozornění

kabel bez koncové zástrčky

Doporučená žárovka

LED E27 5W 330°
2000K 500lm EEK=A+
5kWh/1000h

Č. výr. 560741 | 648 CZK

LED E27 7W 280°
2200K-2700K 830lm EEK=A++
7kWh/1000h

Č. výr. 1002126 | 440 CZK



Údaje o svítidlech

max. 25W
volitelně: LED TC(...)SE QA60

Varianta	Č. výr.	CZK
E27 A60 2,5m 0,42 kg		
■ šedá	1000585	1.038
E27 A60 5m 0,57 kg		
■ šedá	1000586	1.298

FITU
Závěs, E27

837

E-A++

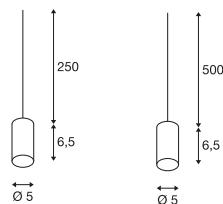
Rozpětí
A++-E

- K dostání se 2 délkami kabelu, 2,5 m a 5 m.

Produktové údaje

220-240V ~50/60Hz
Materiál: bambus

Rozměrový výkres



Upozornění

kabel bez koncové zástrčky

Doporučená žárovka

LED E27 7W 330°
2700K 806lm EEK=A+
8kWh/1000h

Č. výr. 1001035 | 388 CZK

LED E27 7W
2700K 630lm EEK=A+
8kWh/1000h

Č. výr. 1001357 | 778 CZK



Údaje o svítidlech

max. 60W
volitelně: LED TC(...)SE QA60

Varianta	Č. výr.	CZK
E27 A60 2,5m 0,13 kg		
■ bambus světlý	1000581	1.038
E27 A60 5m 0,28 kg		
■ bambus světlý	1000582	1.298



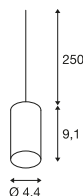
FITU
Závěs, E27E-A++ Rozpětí
A++-E

- Kabel dlouhý 2,5 m

Produktové údaje

220-240V ~50/60Hz
Materiál: hliník

Rozměrový výkres



Upozornění

kabel bez koncové zástrčky

Doporučená žárovka

LED E27 5W 330°
2000K 500lm EEK=A+
5kWh/1000h
Č. výr. 560741 | 648 CZKLED E27 7W 330°
2700K 806lm EEK=A+
8kWh/1000h
Č. výr. 1001038 | 518 CZK

Údaje o svítidlech

max. 60W
volitelně: LED TC(...)SE QA60

Varianta	Č. výr.	CZK
E27 A60		
■ černá	132650	1.038
E27 A60		
□ bílá	132651	1.038
E27 A60		
■ kartáčovaný hliník	132656	1.168
E27 A60		
■ mosaz	1002167	1.298

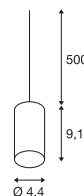
FITU
Závěs, E27E-A++ Rozpětí
A++-E

- Kabel dlouhý 5 m

Produktové údaje

220-240V ~50/60Hz
Materiál: hliník

Rozměrový výkres



Upozornění

kabel bez koncové zástrčky

Doporučená žárovka

LED E27 7W 330°
2700K 806lm EEK=A+
8kWh/1000h
Č. výr. 1001035 | 388 CZKLED E27 7W 280°
2200K-2700K 830lm EEK=A++
7kWh/1000h
Č. výr. 1002126 | 440 CZK

Údaje o svítidlech

max. 60W
volitelně: LED TC(...)SE QA60

Varianta	Č. výr.	CZK
E27 A60		
■ černá	132690	1.168
E27 A60		
□ bílá	132691	1.168
E27 A60		
■ kartáčovaný hliník	132696	1.298
E27 A60		
■ mosaz	1002168	1.558

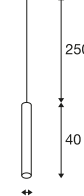
FITU
PD, E27E-A++ Rozpětí
A++-E

- Kabel dlouhý 2,5 m

Produktové údaje

220-240V ~50/60Hz
Materiál: hliník
Teplota prostředí až 30°C

Rozměrový výkres



Upozornění

kabel bez koncové zástrčky

Doporučená žárovka

LED E27 7W
2700K 630lm EEK=A+
8kWh/1000h
Č. výr. 1001357 | 778 CZKLED E27 7W 280°
2700K 790lm EEK=A++
7kWh/1000h
Č. výr. 1002124 | 260 CZK

Údaje o svítidlech

max. 60W
volitelně: LED TC(...)SE QA60

Varianta	Č. výr.	CZK
E27 A60		
■ černá	1002159	2.338
E27 A60		
□ bílá	1002160	2.338
E27 A60		
■ kartáčovaný hliník	1002161	2.598
E27 A60		
■ soft gold	1002162	2.598

FITU 10
Stínítko



NEW



FITU 17
Stínítko



NEW



Produktové údaje

Materiál: hliník
Rozměry výrobku: Ø: 10 cm v: 6 cm



Produktové údaje

Materiál: hliník
Rozměry výrobku: Ø: 17 cm v: 6 cm




Varianta	Č. výr.	CZK
kartáčovaná mosaz	1001953	336
černá	1001955	260
bílá	1001956	260
kartáčovaný hliník	1001957	336

Varianta	Č. výr.	CZK
kartáčovaná mosaz	1001954	518
černá	1001958	440
bílá	1001959	440
kartáčovaný hliník	1001960	518





1002167 + 1001960 39 + 40

**Fitu 1dílný stropní rozeta**

max. 16A
ocel
Ø: 8,5 cm v: 3,9 cm
0,14 kg
1 ks



Varianta	Č. výr.	CZK
■ černá	132600	518
□ bílá	132601	518
■ chrom	132605	596
■ mosaz	1002163	596

Fitu 3dílný stropní rozeta

ocel
1,08 kg
d: 60 cm š: 8,5 cm v: 5 cm
Včetně upevňovacího materiálu



Varianta	Č. výr.	CZK
■ černá	1001818	2.078
□ bílá	1001819	2.078
■ softgold	1002264	2.338

1fázový adaptér svítidla

230V~ 50Hz, 6A max.
plast PC
d: 8,2 cm š: 3,5 cm v: 4,2 cm
0,04 kg
Max. mechanické zatížení 3kg
1 ks



Varianta	Č. výr.	CZK
■ černá	143120	260
□ bílá	143121	260
■ stříbrošedá	143124	260

Fitu 3dílný stropní rozeta

16A max.
ocel
Ø: 22 cm v: 5,4 cm
0,5 kg
1 ks



Varianta	Č. výr.	CZK
■ černá	132610	1.298
□ bílá	132611	1.298
■ chrom	132615	1.428
■ mosaz	1002164	1.818

Fitu 5dílný stropní rozeta

ocel
2,06 kg
d: 120 cm š: 8,5 cm v: 5 cm
Včetně upevňovacího materiálu



Varianta	Č. výr.	CZK
■ černá	1001820	2.598
□ bílá	1001821	2.598
■ softgold	1002265	3.378

3fázový adaptér svítidla

230V~ 50Hz, 10A max.
plast
0,07 kg
Max. mechanické zatížení 5 kg
1 ks



Varianta	Č. výr.	CZK
■ černá	145990	388
□ bílá	1001542	388
■ stříbrošedá	145994	388

Fitu 5dílný stropní rozeta

16A max.
ocel
Ø: 33 cm v: 6 cm
1,25 kg
1 ks



Varianta	Č. výr.	CZK
■ černá	132620	1.818
□ bílá	132621	1.818
■ chrom	132625	1.948
■ mosaz	1002165	2.598





SLV FENDA. MIX & MATCH.

MIX & match

MIX & MATCH Video

bit.ly/slv-mix-match






132660 + 156110 44 + 46



156090 + 132660 44



1000773 + 132661 44

FENDA
Závěs, E27E-A++ Rozpětí
A++-E

MIX & match

FENDA
Sklenné stínítko

MIX & match

FENDA
Ø 40 cm, kulatá

MIX & match

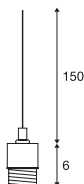


Produktové údaje

230V ~50Hz
Materiál: ocel/plast

0,26 150

Rozměrový výkres



Upozornění

kabel bez koncové zástrčky

Doporučená žárovka

LED E27 7W 280°
2700K 790lm EEK=A++
7kWh/1000h

Č. výr. 1002124 | 260 CZK

LED E27 7W 280°
2200K-2700K 830lm EEK=A++
7kWh/1000h

Č. výr. 1002126 | 440 CZK



Údaje o svítidlech

max. 60W
volitelně: LED TC(...)SE QA60

Varianta	Č. výr.	CZK
E27 A60		
■ černá	132660	596
E27 A60		
□ bílá	132661	596
E27 A60		
■ chrom	132662	648

Produktové údaje

Materiál: sklo
Rozměry výrobku: Ø: 12,5 cm v: 20 cm

0,38

Upozornění

A60 max. 40W

Produktové údaje

Materiál: hliník
Rozměry výrobku: Ø: 40 cm v: 25 cm

0,6

Upozornění

A60 max. 75W

Varianta	Č. výr.	CZK
■ červená	1000771	1.038
■ zelená	1000772	1.038
■ kouřové sklo	1000773	1.298
□ bílá	1002217	648

Varianta	Č. výr.	CZK
■ černá	156090	1.818
□ bílá	156091	1.818
■ šedá	156095	1.818

FENDA
Ø 40 cm, kulatá



MIX & MATCH



Produktové údaje

Materiál: plast PMMA
Rozměry výrobku: Ø: 40 cm v: 30 cm



0,5

Upozornění

A60 max. 60W



1000772 + 132661 44



1000771 + 132660 44



132601 + 1000764 41 + 45

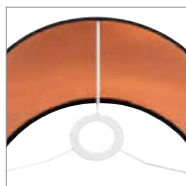
Varianta	Č. vyr.	CZK
<input type="checkbox"/> bílá	1000764	2.078

FENDA
Ø 15 cm, kulatá

MIX & match

FENDA
Ø 30 cm, kulatá

MIX & match

FENDA
Ø 45 cm, kulatá

MIX & match



Produktové údaje

Materiál: textil/PS/ocel
Rozměry výrobku: Ø: 15 cm v: 40 cm

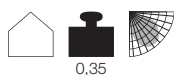


Upozornění

A60 max. 40W

Produktové údaje

Materiál: textil/PS/ocel
Rozměry výrobku: Ø: 30 cm v: 20 cm



Upozornění

A60 max. 60W
Kryt z akrylového skla (155570),
k jednostrannému zavření stínítka,
k dostání jak o příslušenství.

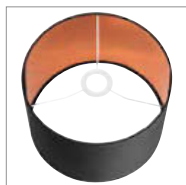
Produktové údaje

Materiál: textil/PS/ocel
Rozměry výrobku: Ø: 45,5 cm v: 28 cm



Upozornění

A60 max. 60W
Kryt z akrylového skla (156100),
k jednostrannému zavření stínítka,
k dostání jako příslušenství.



Doporučené příslušenství

Kryt z akrylového skla
Č. výr. 155570 | 596 CZK



Doporučené příslušenství



Kryt z akrylového skla
Č. výr. 156100 | 908 CZK



Varianta	Č. výr.	CZK
■ černá	156140	908
■ bílá	156141	908
■ béžová	156143	908
■ černá/měď	156152	1.038

Varianta	Č. výr.	CZK
■ černá	155580	1.038
■ bílá	155582	1.038
■ béžová	155583	1.038
■ černá/měď	155592	1.428

Varianta	Č. výr.	CZK
■ černá	156110	1.688
■ bílá	156111	1.688
■ béžová	156113	1.688
■ černá/měď	156122	2.078



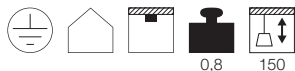
PLASTRA 12
PD, cone, TCR-TSE

B-A++

Rozpětí
A++-E

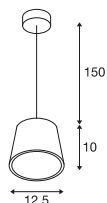
- Individuální uspořádání s barvami, nálepkami atd.
- Nastavitelná výška

Produktové údaje

230V ~50Hz
Materiál: sádra/ocel

0,8 150

Rozměrový výkres

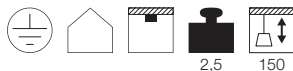
PLASTRA 25
PD, cone, TCR-TSE

B-A++

Rozpětí
A++-E

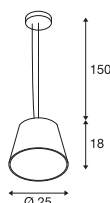
- Individuální uspořádání s barvami, nálepkami atd.
- Nastavitelná výška

Produktové údaje

230V ~50Hz
Materiál: sádra/ocel

2,5 150

Rozměrový výkres



Doporučená žárovka

LED GX53 4W
3000K 280lm EEK=A+4kWh/1000h
Č. výr. 1001218 | 648 CZKLED GX53 4,2W 35°
3000K 200lm EEK=A5kWh/1000h
Č. výr. 550092 | 1.038 CZK

Údaje o svítidlech

max. 11W
volitelně: LED

Doporučená žárovka

LED GX53 7,5W
3000K 620lm EEK=A+8kWh/1000h
Č. výr. 1001220 | 778 CZKLED GX53 4,2W 35°
3000K 200lm EEK=A5kWh/1000h
Č. výr. 550092 | 1.038 CZK

Údaje o svítidlech

max. 11W
volitelně: LED


Varianta	Č. výr.	CZK
GX53 TCR-TSE		
<input type="checkbox"/> bílá	148041	2.078

Varianta	Č. výr.	CZK
GX53 TCR-TSE		
<input type="checkbox"/> bílá	1000782	2.858



148041

48



148040

49



PLASTRA 25 PD, TCR-TSE

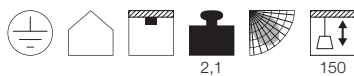
842

B-A++ Rozpětí
A++-E


- Individuální uspořádání s barvami, nálepkami atd.
- Nastavitelná výška

Produktové údaje

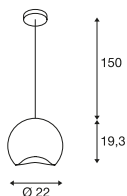
230V ~50Hz
Materiál: sádra/ocel



2,1

150

Rozměrový výkres



Doporučená žárovka

LED GX53 7,5W
4000K 620lm EEK=A+
8 kWh/1000h

Č. výr. 1001221 | 778 CZK

LED GX53 7,5W 25°
3000K 450lm EEK=A
8 kWh/1 000 h

Č. výr. 550082 | 1.298 CZK

Údaje o svítidlech

max. 11W
volitelně: LED

Varianta	Č. výr.	CZK
GX53 TCR-TSE		
<input type="checkbox"/> bílá	148040	2.338

PLASTRA 25 PD, TCR-TSE

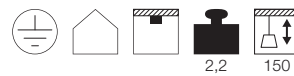
842

B-A++ Rozpětí
A++-E


- Individuální uspořádání s barvami, nálepkami atd.
- Nastavitelná výška

Produktové údaje

230V ~50Hz
Materiál: sádra/ocel
Rozměry výrobku: Ø: 22 cm v: 17 cm



2,2

150

Doporučená žárovka

LED GX53 7,5W
4000K 620lm EEK=A+
8 kWh/1000h

Č. výr. 1001221 | 778 CZK

LED GX53 7,5W 25°
3000K 450lm EEK=A
8 kWh/1 000 h

Č. výr. 550082 | 1.298 CZK

Údaje o svítidlech

max. 11W
volitelně: LED

Varianta	Č. výr.	CZK
GX53 TCR-TSE		
<input type="checkbox"/> bílá	1002047	2.598

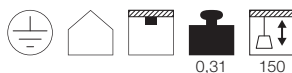
LIGHT EYE 90
PD, QPAR51

E-A++

Rozpětí
A++-E

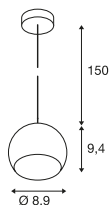
- Volitelný dekorativní kroužek pro žárovku ve vhodné barvě zkrátí vzdálenost mezi pouzdrem a žárovkou

Produktové údaje

230V ~50Hz
Materiál: ocel

0,31 150

Rozměrový výkres



Upozornění

Textilní kabel

Doporučené příslušenství

■ Žárovka dekorativní kroužek Ø 5,7cm

Č. výr. 151040 | 104 CZK



□ Žárovka dekorativní kroužek Ø 5,7cm

Č. výr. 151041 | 104 CZK



▨ Žárovka dekorativní kroužek Ø 5,7cm

Č. výr. 151049 | 156 CZK



Doporučená žárovka

LED GU10 5,5W 36°
2800K 500lm EEK=A+

Č. výr. 1001217 | 388 CZK



Údaje o svítidlech

max. 5,5W
jen LED

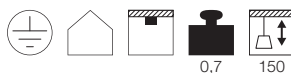
Varianta	Č. výr.	CZK
GU10 LED GU10 51mm		
■ černá/chrom	133490	1.688
GU10 LED GU10 51mm		
▨ bílá/chrom	133491	1.688
GU10 LED GU10 51mm		
■ mosaz	133493	1.818
GU10 LED GU10 51mm		
■ měď	133499	1.948

LIGHT EYE 150
PD, QPAR111

E-A++

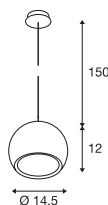
Rozpětí
A++-E

Produktové údaje

230V ~50Hz
Materiál: ocel

0,7 150

Rozměrový výkres



Upozornění

Textilní kabel

Doporučená žárovka

LED GU10 15,5W 30°
2700K 680 lm EEK=A

Č. výr. 570672 | 1.558 CZK



Údaje o svítidlech

max. 75W
volitelné: LED

Varianta	Č. výr.	CZK
GU10 QPAR111		
▨ bílá/chrom	133481	2.338
GU10 QPAR111		
■ chrom	133482	2.468
GU10 QPAR111		
■ mosaz	133483	2.598
GU10 QPAR111		
■ měď	133489	3.118

133489

50





1000641 51

WAVE 25 PD



A-A++ Rozpětí A++-E



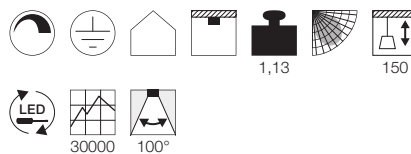
LED INSIDE



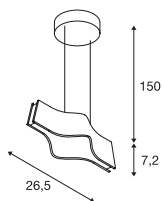
- Premium LED
- Nastavitelná výška

Produktové údaje

220-240V ~50/60Hz 500mA
Systémový výkon: 12W
Materiál: hliník/ocel
Stmívatelné: Triac C, Triac L



Rozměrový výkres



WAVE 25 PD



A-A++ Rozpětí A++-E



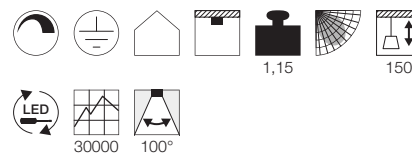
LED INSIDE



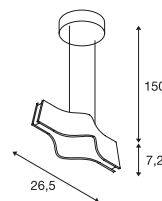
- Dim to Warm
- Při stmívání se změní barva světla
- Nastavitelná výška

Produktové údaje

220-240V ~50/60Hz 250mA
Systémový výkon: 12W
Materiál: hliník/ocel
Stmívatelné: Triac C



Rozměrový výkres



Upozornění

Aplikační video k Dim to Warm najdete pod <http://bit.ly/dim-to-warm>




Varianta	Č. výr.	CZK
800lm 3000K CRI>80		
■ černá	147830	5.434
□ bílá	147831	5.434
870lm 3000K CRI>80		
■ mosaz	147833	5.954
960lm 3000K CRI>80		
■ kartáčovaný hliník	147836	5.954

Varianta	Č. výr.	CZK
440lm 2000K-3000K CRI>90		
■ černá	1000641	5.954
□ bílá	1000642	5.954
440lm 2000K-3000K CRI>90		
■ mosaz	1000643	6.474
440lm 2000K-3000K CRI>90		
■ kartáčovaný hliník	1000644	6.474



156268

52



157631

53

VINCELLI D
PD

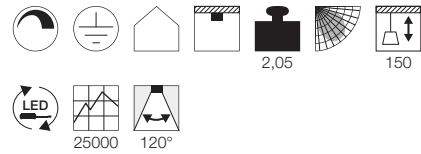
A-A++

Rozpětí
A++-ELED
INSIDE

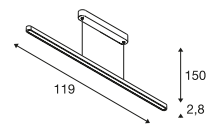
- Produkt z pravého bambusu

Produktové údaje

220-240V ~50/60Hz 700mA
 Systémový výkon: 29W
 Materiál: bambus/ocel
 Stmívatelné: Triac C, Triac L



Rozměrový výkres



Varianta	Č. vyr.	CZK
1400lm 2700K CRI>80		
■ bambus světlý	156268	9.594

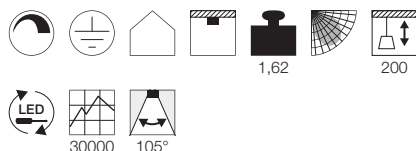
CYGNIS 120



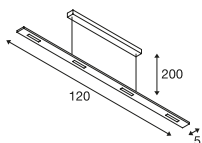
- Premium LED
- Nastavitelná výška

Produktové údaje

120-277V ~50/60Hz 500mA
 Systémový výkon: 30W
 Materiál: hliník
 Stmívatelné: 1-10 V



Rozměrový výkres



Doporučené příslušenství

☐ Stmívač 1-10V
 Č. výr. 470505 | 260 CZK

Varianta	Č. výr.	CZK
2100lm 3000K CRI>90		
☐ bílá	157631	7.774
2100lm 3000K CRI>90		
■ stříbrošedá	157634	7.774

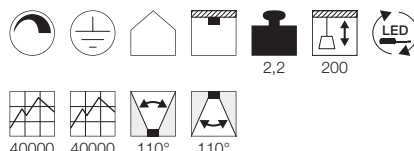
AROSA 1,25 m, TRIAC



- Nastavitelná výška

Produktové údaje

220-240V ~50/60Hz 500mA
 Systémový výkon: 32W
 Materiál: hliník/ocel/PMMA
 Stmívatelné: Triac C
 Rozměry výrobku:
 d: 125,3 cm š: 2,7 cm v: 4,2 cm



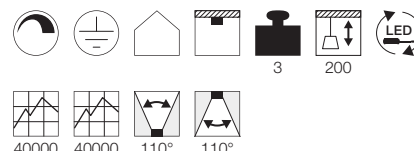
AROSA 2 m, TRIAC



- Nastavitelná výška

Produktové údaje

220-240V ~50/60Hz 600mA
 Systémový výkon: 65W
 Materiál: hliník/ocel/PMMA
 Stmívatelné: Triac C
 Rozměry výrobku:
 d: 200,3 cm š: 2,7 cm v: 4,2 cm



Varianta	Č. výr.	CZK
Up: 750lm 3000K CRI>80 Down: 950lm 3000K CRI>80		
■ černá matná	1001940	12.974
Up: 750lm 3000K CRI>80 Down: 950lm 3000K CRI>80		
☐ bílá matná	1001941	12.974
Up: 750lm 3000K CRI>80 Down: 950lm 3000K CRI>80		
■ eloxovaný hliník	1001942	12.974


Varianta	Č. výr.	CZK
Up: 1800lm 3000K CRI>80 Down: 1800lm 3000K CRI>80		
■ černá matná	1001943	13.754
Up: 1800lm 3000K CRI>80 Down: 1800lm 3000K CRI>80		
☐ bílá matná	1001944	13.754
Up: 1800lm 3000K CRI>80 Down: 1800lm 3000K CRI>80		
■ eloxovaný hliník	1001945	13.754

AVENTO 30

A-A++ Rozpětí A++-E

LED INSIDE

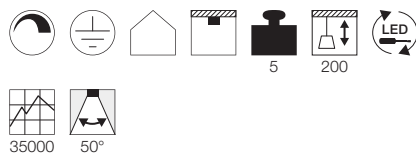
NEW



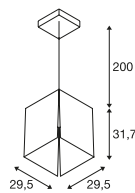
- Premium LED
- Nastavitelná výška

Produktové údaje

220-240V ~50/60Hz 350mA
Systémový výkon: 15W
Materiál: hliník
Stmívatelné: Triac C



Rozměrový výkres




AVENTO 110

A-A++ Rozpětí A++-E

LED INSIDE

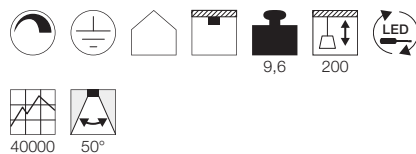
NEW



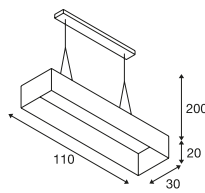
- Premium LED
- Nastavitelná výška

Produktové údaje

220-240V ~50/60Hz 700mA
Systémový výkon: 28W
Materiál: hliník
Stmívatelné: Triac C



Rozměrový výkres



155960 54




155970 54



Varianta	Č. výr.	CZK
660lm 3000K CRI>80 ■ černá/zlatá	155960	7.774

Varianta	Č. výr.	CZK
2400lm 3000K CRI>80 ■ černá/zlatá	155970	15.574



165441 + 165471

55

DESIGNED BY
Johan Carpner

SOBERBIA 31
PD



A-A++ Rozpětí A++-E

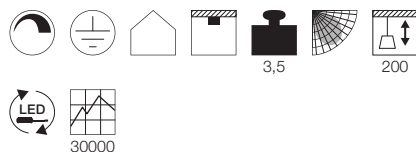
LED INSIDE



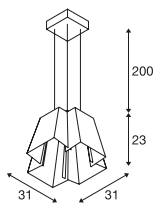
- Premium LED
- Nastavitelná výška

Produktové údaje

200-240V ~50/60Hz 1400mA
Systémový výkon: 26W
Materiál: ocel
Stmívatelné: Triac C, Triac L



Rozměrový výkres




SOBERBIA 53
PD



A-A++ Rozpětí A++-E

LED INSIDE

FULL POWER



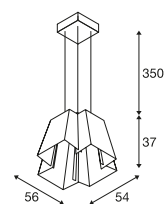
- Premium LED
- Nastavitelná výška

Produktové údaje

200-240V ~50/60Hz 350mA
Systémový výkon: 40W
Materiál: ocel
Stmívatelné: Triac C, Triac L



Rozměrový výkres



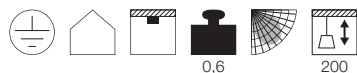
Varianta	Č. výr.	CZK
2000lm 2700K CRI>80		
□ bílá	165441	10.374

Varianta	Č. výr.	CZK
3200lm 2700K CRI>80	(165451)	
□ bílá	165471	20.774

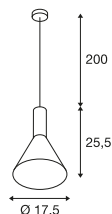
PHELIA
PD, E27A-A++ Rozpětí
A++-E

- Nastavitelná výška

Produktové údaje

230V ~50/60Hz
Materiál: hliník

Rozměrový výkres



Upozornění

Stínítka svítidel uvnitř bíle lakovaná

Doporučená žárovka

LED E27 7W 280°
2200K-2700K 830lm EEK=A++
7kWh/1000h
Č. výt. 1002126 | 440 CZK

Údaje o svítidlech

max. 23W
volitelné: LED

Varianta	Č. výt.	CZK
E27 TC-(D,H,T,Q)SE		
■ černá/bílá	133300	2.858
E27 TC-(D,H,T,Q)SE		
□ bílá	1002136	2.858

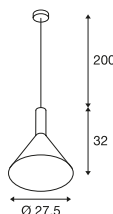
PHELIA
PD, E27A-A++ Rozpětí
A++-E

- Nastavitelná výška

Produktové údaje

230V ~50/60Hz
Materiál: hliník/ocel

Rozměrový výkres



Upozornění

Stínítka svítidel uvnitř bíle lakovaná

Doporučená žárovka

LED E27 7W 280°
2200K-2700K 830lm EEK=A++
7kWh/1000h
Č. výt. 1002126 | 440 CZK

Údaje o svítidlech

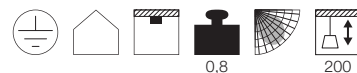
max. 23W
volitelné: LED

Varianta	Č. výt.	CZK
E27 TC-(D,H,T,Q)SE		
■ černá/bílá	133310	3.118
E27 TC-(D,H,T,Q)SE		
□ bílá	1002137	3.118

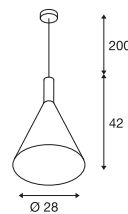
PHELIA
PD, E27A-A++ Rozpětí
A++-E

- Nastavitelná výška

Produktové údaje

230V ~50/60Hz
Materiál: hliník/ocel

Rozměrový výkres



Upozornění

Stínítka svítidel uvnitř bíle lakovaná


Doporučená žárovka

LED E27 7W 280°
2200K-2700K 830lm EEK=A++
7kWh/1000h
Č. výt. 1002126 | 440 CZK

Údaje o svítidlech

max. 23W
volitelné: LED

Varianta	Č. výt.	CZK
E27 TC-(D,H,T,Q)SE		
■ černá/bílá	133320	3.898
E27 TC-(D,H,T,Q)SE		
□ bílá	1002138	3.898



1002138 56

PHELIA
PD, E27

842

A-A++

Rozpětí
A++-E

- Nastavitelná výška

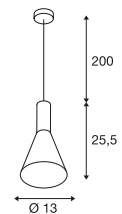
Produktové údaje

230V ~50/60Hz
Materiál: hliník

0,6

200

Rozměrový výkres



Upozornění

Stínítka svítidel uvnitř bíle lakovaná

Doporučená žárovka

LED E27 7W 280°
2200K-2700K 830lm EEC=A++
7kWh/1000h

Č. výr. 1002126 | 440 CZK



Údaje o svítidlech

max. 23W
volitelné: LED

Varianta	Č. výr.	CZK
E27 TC(...)SE		
■ černá/bílá	133330	2.598
E27 TC(...)SE		
□ bílá	1002139	2.598

1000441 59



1000434 59



BATO 35
PDA-A++ Rozpětí
A++-ELED
INSIDE

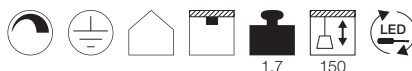
NEW



- Premium LED
- Nastavitelná výška

Produktové údaje

220-240V ~50/60Hz 500mA
Systémový výkon: 21W
Materiál: hliník/ocel/PMMA
Stmívatelné: Triac C

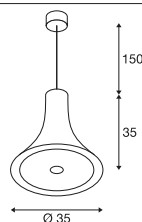


1,7 150



30000 100°

Rozměrový výkres

BATO 35
PD, E27E-A++ Rozpětí
A++-E

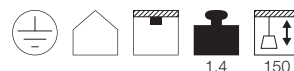
NEW



- Premium LED
- Nastavitelná výška

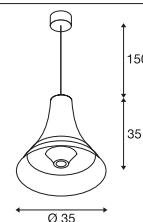
Produktové údaje

220-240V ~50/60Hz
Materiál: hliník/ocel



1,4 150

Rozměrový výkres



Doporučená žárovka

LED E27 7W 280°
2700K 790lm EEK=A++

7kWh/1000h

Č. výr. 1002124 | 260 CZK



LED E27 7W
2700K 630lm EEK=A+

8kWh/1000h

Č. výr. 1001357 | 778 CZK



Údaje o svítidlech

max. 60W

volitelné: LED TC(...)/SE QA60

Varianta	Č. výr.	CZK
1300lm 2700K CRI>80		
■ černá	1000436	6.994
1500lm 2500K CRI>80		
■ kartáčovaná mosaz	1000441	7.254
1300lm 2700K CRI>80		
■ černá/kartáčovaná mosaz	1001351	7.254

Varianta	Č. výr.	CZK
E27 A60		
■ černá	1000434	5.198
E27 A60		
■ kartáčovaná mosaz	1000439	5.954
E27 A60		
■ černá/kartáčovaná mosaz	1001266	6.474

BATO 45
PD

834

A-A++ Rozpětí
A+-ELED
INSIDE

NEW



- Premium LED
- Nastavitelná výška

Produktové údaje

220-240V ~50/60Hz 700mA
Systémový výkon: 30W
Materiál: hliník/ocel/PMMA
Stmívatelné: Triac C

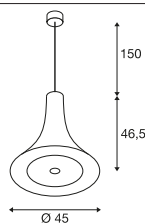


2,7 150



30000 100°

Rozměrový výkres



Varianta	Č. výr.	CZK
1450lm 2700K CRI>80		
■ černá	1000435	9.074
■ kartáčovaná mosaz	1000440	9.594
1450lm 2700K CRI>80		
■ černá/kartáčovaná mosaz	1001350	9.334

